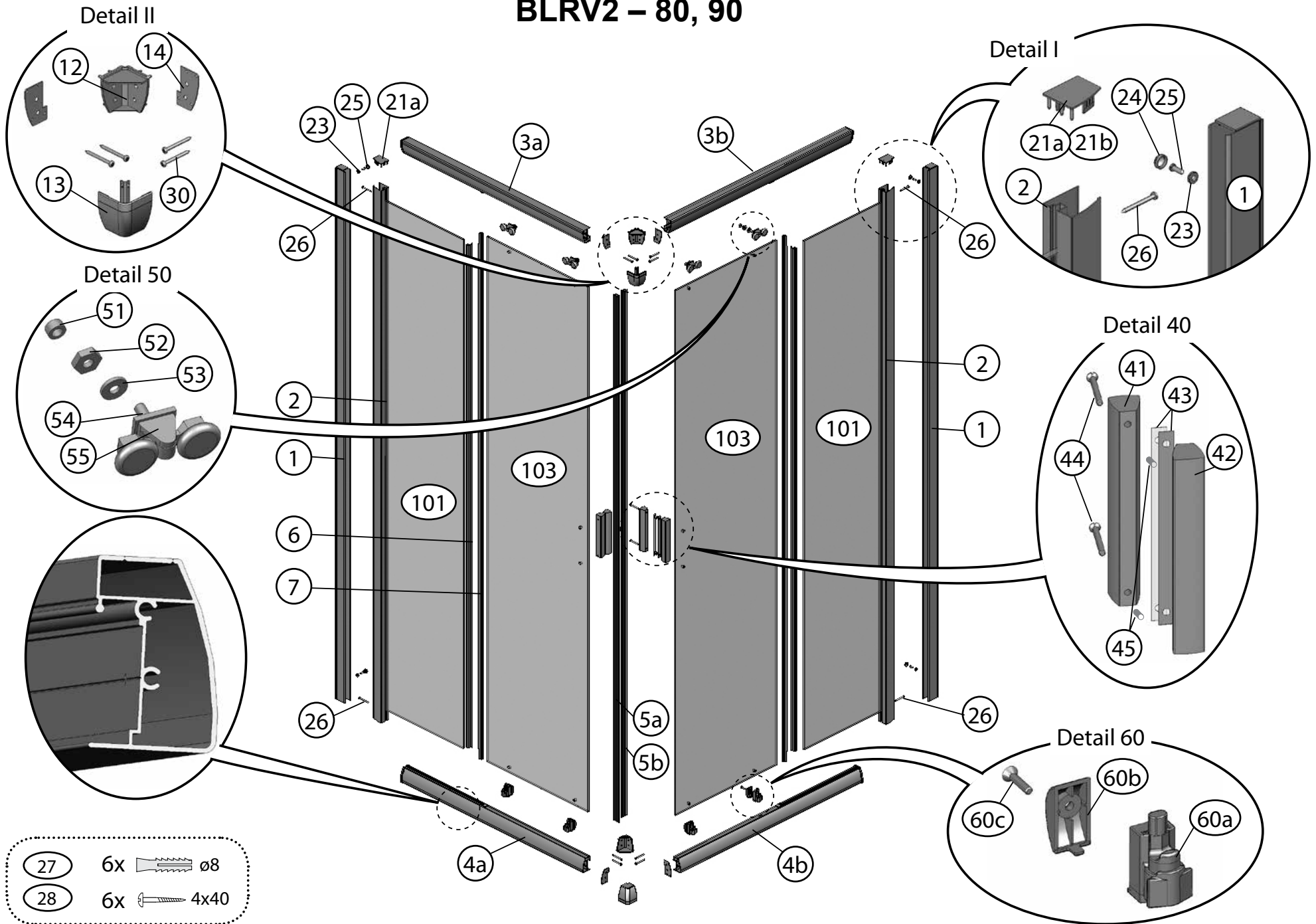

BLIX



Ersatzteilkatalog






















Ab 08/2012

RAVAK[®]




















BLRV2 – 80, 90





- 27 6x  ø8
- 28 6x  4x40

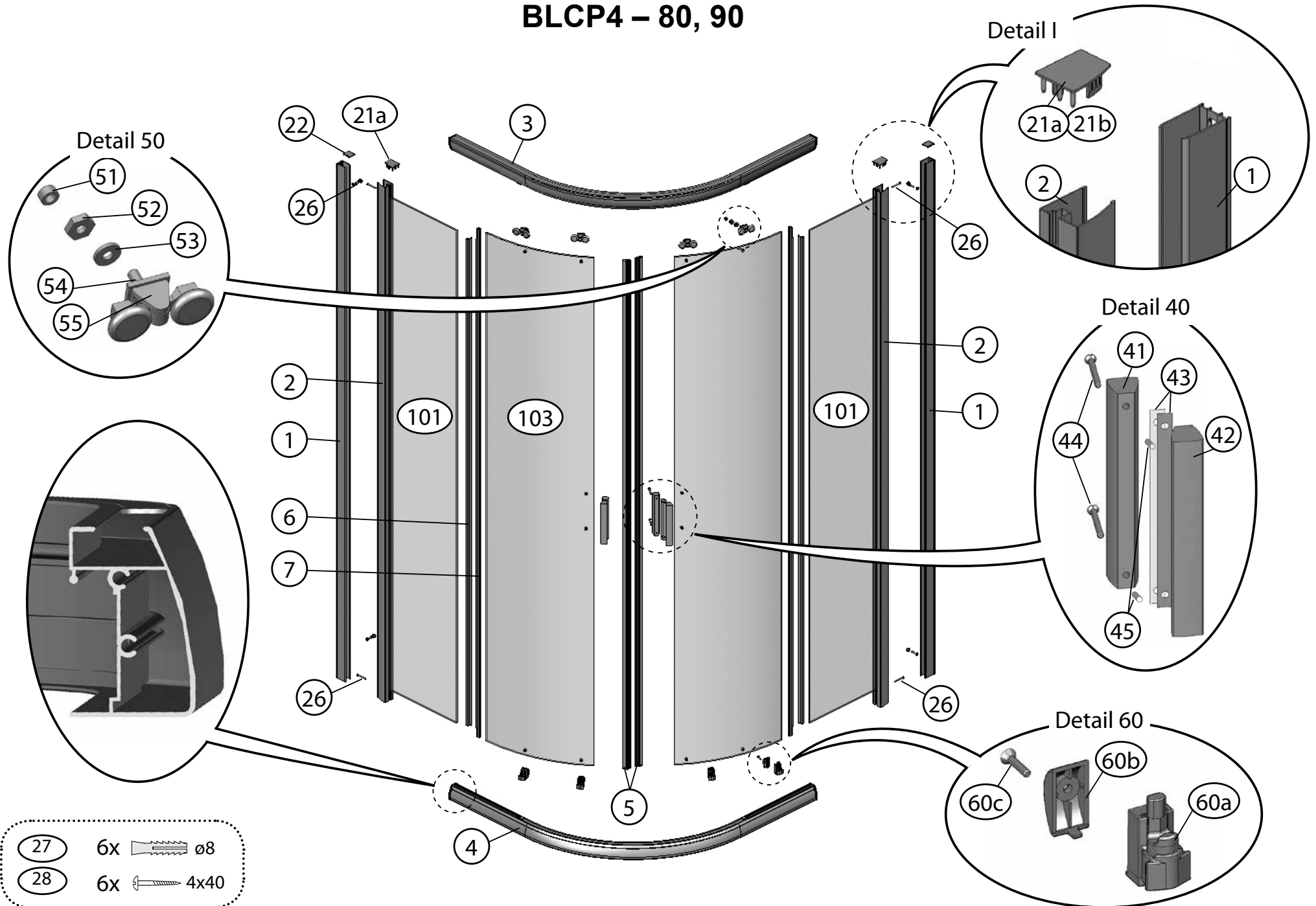
BLRV2 – 80, 90								
ET Nr.:	Typ:	Menge [St.]:	Maße [mm]:	Passend für:	SIC weiß:	SIC Satin:	SIC Alu glänzend:	Zeichnung:
1	Wandanschlussprofil	2	1900	80/90	XV99790111900	XV997901X1900	XV997901U1900	
2	Vertikalprofil	2	1900	80/90	XV99770111900	XV997701X1900	XV997701U1900	
3a	Führungsprofil - OBEN L	1	690	80	XV99750510690	XV997505X0690	XV997505U0690	
3b	Führungsprofil - OBEN R	1	690	80	XV99750610690	XV997506X0690	XV997506U0690	
3a	Führungsprofil - OBEN L	1	790	90	XV99750710790	XV997507X0790	XV997507U0790	
3b	Führungsprofil - OBEN R	1	790	90	XV99750810790	XV997508X0790	XV997508U0790	
4a	Führungsprofil - UNTEN L	1	690	80	XV99760510690	XV997605X0690	XV997605U0690	
4b	Führungsprofil - UNTEN R	1	690	80	XV99760610690	XV997606X0690	XV997606U0690	
4a	Führungsprofil - UNTEN L	1	790	90	XV99760710790	XV997607X0790	XV997607U0790	
4b	Führungsprofil - UNTEN R	1	790	90	XV99760810790	XV997608X0790	XV997608U0790	
5a	Magnetleiste	1	1876	80/90	X6C124700150	X6C124700150	X6C124700150	
5b	Magnetleiste	1	1876	80/90	X6C124800150	X6C124800150	X6C124800150	
6	Dichtleiste - feststehendes Teil BLRV2 (1804 mm)	2	1804	80/90	X8BLPL149010	X8BLPL149010	X8BLPL149010	
7	Dichtleiste - Gleittür BLRV2 (1876 mm)	2	1876	80/90	X8BLPL150010	X8BLPL150010	X8BLPL150010	
8	Vertikaldichtprofil	2	1850	80/90	X8BLNA006000	X8BLNA006000	X8BLNA006000	
10	Profil für Glasscheibe - vertikal (252 mm)	4	252	80	X8BLPL147010	X8BLPL147010	X8BLPL147010	
10	Profil für Glasscheibe - vertikal (304 mm)	4	304	90	X8BLPL147020	X8BLPL147020	X8BLPL147020	
11	Führungsprofil 68	2	1500	80	X86800000000	X86800000000	X86800000000	
11	Führungsprofil 68	2	1700	90	X86800000000	X86800000000	X86800000000	
12	Eckverbinder VP	2		80/90	X8BLPL14300A	X8BLPL14300A	X8BLPL14300A	
13	Abdeckung - Eckverbinder	2		80/90	X8BLPL14400A	X8BLPL14400A	X8BLPL14400A	









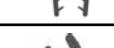










Paar



















14	Zwischenteil - Eckverbinder	4		80/90	X8BLPL145000	X8BLPL145000	X8BLPL145000	
21a	Abdeckung Profil L	1		80/90	X8BLPL142A0A	X8BLPL142A0A	X8BLPL142A0A	
21b	Abdeckung Profil R	1		80/90	X8BLPL142B0A	X8BLPL142B0A	X8BLPL142B0A	
23	Zwischenteil Schraubenabdeckung	4	ø10x4	80/90	X8BLPL157000	X8BLPL157000	X8BLPL157000	
24	Schraubenabdeckung	4	ø12x5,5	80/90	X8BLPL15600A	X8BLPL15600A	X8BLPL15600A	
25	Schraube 3,5x13	4 + (8)	ø3,5x13	80/90	X97981035130	X97981035130	X97981035130	
26	Schraube 3,5x38	4	ø3,5x38	80/90	X97981035380	X97981035380	X97981035380	
27	Dübel Ø 8	6	ø8x40	80/90	X20600080000	X20600080000	X20600080000	
28	Dübelschraube 4x40	6	ø4x40	80/90	X94000040400	X94000040400	X94000040400	
29	Schraube 3,5x13	4	ø3,5x13	80/90	X97982035130	X97982035130	X97982035130	
30	Schraube 3,5x25	8	ø3,5x25	80/90	X97981035250	X97981035250	X97981035250	
31	Anschlag	8		80/90	X8BLPL13560A	X8BLPL13560A	X8BLPL13560A	
32	Anschlagschraubenabdeckung	8		80/90	X8BLPL13700A	X8BLPL13700A	X8BLPL13700A	
33	Endstück - Horizontalprofil	4		80/90	X8BLPL13800A	X8BLPL13800A	X8BLPL13800A	
34a	Endstück - Führungsprofil L	2		80/90	X8BLPL139A0A	X8BLPL139A0A	X8BLPL139A0A	
34b	Endstück - Führungsprofil R	2		80/90	X8BLPL139B0A	X8BLPL139B0A	X8BLPL139B0A	
35a	Endstückzwischenteil VP - innen	4		80/90	X8BLPL140000	X8BLPL140000	X8BLPL140000	
35b	Endstückzwischenteil VP - außen	4		80/90	X8BLPL141000	X8BLPL141000	X8BLPL141000	
40	Griff BLIX		Set	BLRV2-80/90	X3BL0500000U	X3BL0500000U	X3BL0500000U	
41	Griff - innen Blix	2			↑Set↑	↑Set↑	↑Set↑	

42	Griff - außen Blix	2			↑Set↑	↑Set↑	↑Set↑	
43	Zwischenteil - Griff Blix	4			↑Set↑	↑Set↑	↑Set↑	
44	Schraube M4x35	4			↑Set↑	↑Set↑	↑Set↑	
45	Hülle transparent 5/7,5	4			↑Set↑	↑Set↑	↑Set↑	
50	Rad - Tür BLIX	4	Set	BLRV2-80/90	X3BLQL112000	X3BLQL112000	X3BLQL112000	
51	Mutter - rund	4			↑Set↑	↑Set↑	↑Set↑	
52	Mutter - flach	4			↑Set↑	↑Set↑	↑Set↑	
53	Zwischenteil	8			↑Set↑	↑Set↑	↑Set↑	
54	Hülle transparent 5/7,5	4			↑Set↑	↑Set↑	↑Set↑	
55	Rädertrag	4			↑Set↑	↑Set↑	↑Set↑	
60	Unteren Haken Blix komplett	4	Set	80/90	X8BLPLS0100O	X8BLPLS0100O	X8BLPLS0100O	
60a	Innenteil	4			↑Set↑	↑Set↑	↑Set↑	
60b	Außenteil	4			↑Set↑	↑Set↑	↑Set↑	
60c	Verbindungsschraube	4			↑Set↑	↑Set↑	↑Set↑	
101	Glas - feststehendes Wand 6 mm	2	1819x300	BLRV2-80	X4Z160I193000BP0-TRANSPARENT / X4Z460I193000BP0 - SMOKE			
102	Glas - feststehendes Wand 6 mm	2	1819x350	BLRV2-90	X4Z160I193500BP0-TRANSPARENT / X4Z460I193500BP0 - SMOKE			
103	Glas - Türteil 6 mm	2	1876x392	BLRV2-80	X4Z160I763920BP0-TRANSPARENT / X4Z460I763920BP0 - SMOKE			
104	Glas - Türteil 6 mm	2	1876x442	BLRV2-90	X4Z160I764420BP0-TRANSPARENT / X4Z460I764420BP0 - SMOKE			

BLCP4 – 80, 90

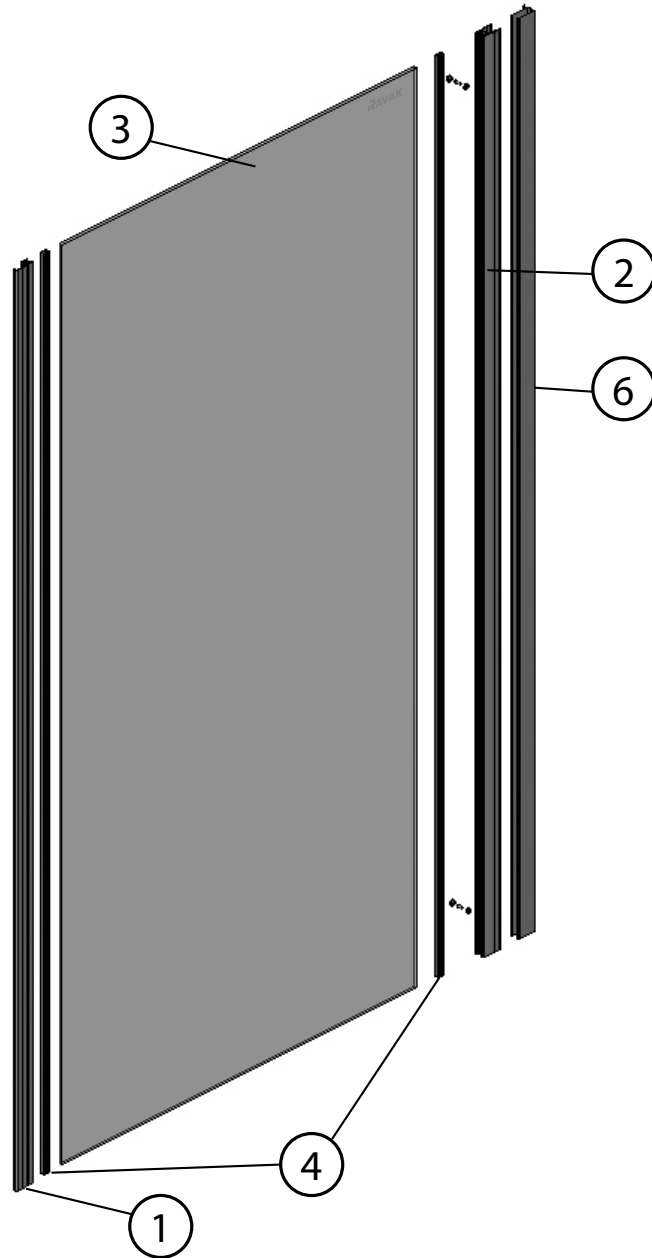







BLCP4 – 80, 90								
ET Nr.:	Typ:	Menge [St.]:	Maße [mm]:	Passend für:	SIC weiß:	SIC Satin:	SIC Alu glänzend:	Zeichnung:
1	Wandanschlussprofil	2	1900	80/90	XV99790111900	XV997901X1900	XV997901U1900	
2	Vertikalprofil	2	1900	80/90	XV99770111900	XV997701X1900	XV997701U1900	
3	Führungsprofil - OBEN	1	1245	80	XV99750311245	XV997503X1245	XV997503U1245	
3	Führungsprofil - OBEN	1	1445	90	XV99750411445	XV997504X1445	XV997504U1445	
4	Führungsprofil - UNTEN	1	1245	80	XV99760311245	XV997603X1245	XV997603U1245	
4	Führungsprofil - UNTEN	1	1445	90	XV99760411445	XV997604X1445	XV997604U1445	
5	Magnetleiste	2	1876	80/90	X6C124700150	X6C124700150	X6C124700150	
6	Dichtleiste - feststehendes Teil (1804 mm)	2	1804	80/90	X8BLPL148010	X8BLPL148010	X8BLPL148010	
7	Dichtleiste - Gleittür BLCP4 (1876 mm)	2	1876	80/90	X8BLPL148020	X8BLPL148020	X8BLPL148020	
8	Vertikaldichtprofil	2	1850	80/90	X8BLNA006000	X8BLNA006000	X8BLNA006000	
10	Profil für Glasscheibe - vertikal (252 mm)	4	252	80	X8BLPL147010	X8BLPL147010	X8BLPL147010	
10	Profil für Glasscheibe - vertikal (304 mm)	4	304	90	X8BLPL147020	X8BLPL147020	X8BLPL147020	
11	Führungsprofil 68	2	1400	80	X86800000000	X86800000000	X86800000000	
11	Führungsprofil 68	2	1600	90	X86800000000	X86800000000	X86800000000	
21a	Abdeckung Profil L	1		80/90	X8BLPL142A0A	X8BLPL142A0A	X8BLPL142A0A	
21b	Abdeckung Profil R	1		80/90	X8BLPL142B0A	X8BLPL142B0A	X8BLPL142B0A	
23	Zwischenteil Schraubenabdeckung	4	ø10x4	80/90	X8BLPL157000	X8BLPL157000	X8BLPL157000	
24	Schraubenabdeckung	4	ø12x5,5	80/90	X8BLPL15600A	X8BLPL15600A	X8BLPL15600A	
25	Schraube 3,5x13	4	ø3,5x13	80/90	X97981035130	X97981035130	X97981035130	

26	Schraube 3,5x38	4	ø3,5x38	80/90	X97981035380	X97981035380	X97981035380	
27	Dübel Ø 8	6	ø8x40	80/90	X20600080000	X20600080000	X20600080000	
28	Dübelschraube 4x40	6	ø4x40	80/90	X94000040400	X94000040400	X94000040400	
31	Anschlag	8		80/90	X8BLPL13560A	X8BLPL13560A	X8BLPL13560A	
32	Anschlagschraubenabdeckung	8		80/90	X8BLPL13700A	X8BLPL13700A	X8BLPL13700A	
33	Endstück - Horizontalprofil	4		80/90	X8BLPL13800A	X8BLPL13800A	X8BLPL13800A	
34a	Endstück - Führungsprofil L	2		80/90	X8BLPL139A0A	X8BLPL139A0A	X8BLPL139A0A	
34b	Endstück - Führungsprofil R	2		80/90	X8BLPL139B0A	X8BLPL139B0A	X8BLPL139B0A	
35a	Endstückzwischenteil VP - innen	4		80/90	X8BLPL140000	X8BLPL140000	X8BLPL140000	
35b	Endstückzwischenteil VP - außen	4		80/90	X8BLPL141000	X8BLPL141000	X8BLPL141000	
40	Griff BLIX		Set	80/90	X3BL0500000U	X3BL0500000U	X3BL0500000U	
41	Griff - innen Blix	2			↑Set↑	↑Set↑	↑Set↑	
42	Griff - außen Blix	2			↑Set↑	↑Set↑	↑Set↑	
43	Zwischenteil - Griff Blix	4			↑Set↑	↑Set↑	↑Set↑	
44	Schraube M4x35	4			↑Set↑	↑Set↑	↑Set↑	
45	Hülle transparent 5/7,5	4			↑Set↑	↑Set↑	↑Set↑	
50	Rad - Tür BLIX	4	Set	80/90	X3BLQL112000	X3BLQL112000	X3BLQL112000	
51	Mutter - rund	4			↑Set↑	↑Set↑	↑Set↑	
52	Mutter - flach	4			↑Set↑	↑Set↑	↑Set↑	
53	Zwischenteil	8			↑Set↑	↑Set↑	↑Set↑	

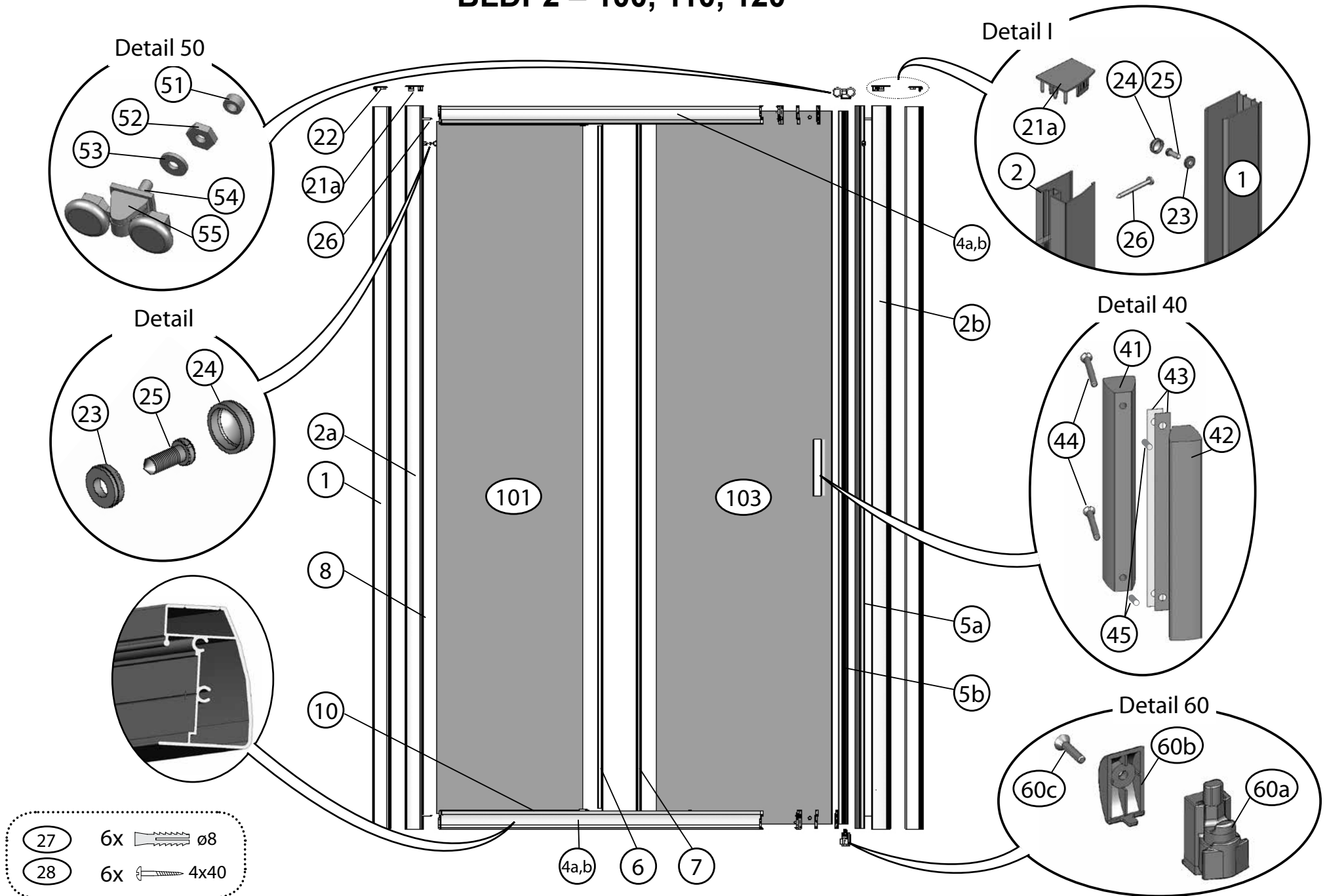
54	Hülle transparent 5/7,5	4				↑Set↑	↑Set↑	↑Set↑	
55	Rädertrag	4				↑Set↑	↑Set↑	↑Set↑	
60	Unteren Haken Blix komplett	4	Set	80/90	X8BLPLS01000	X8BLPLS01000	X8BLPLS01000		
60a	Innenteil	4				↑Set↑	↑Set↑	↑Set↑	
60b	Außenteil	4				↑Set↑	↑Set↑	↑Set↑	
60c	Verbindungsschraube	4				↑Set↑	↑Set↑	↑Set↑	
101	Glas - feststehendes Wand 6 mm	2	1819x260	80	X4Z160I192600BP0-TRANSPARENT / X4Z460I192600BPO-SMOKE				
102	Glas - feststehendes Wand 6 mm	2	1819x312	90	X4Z160I193120BP0-TRANSPARENT / X4Z460I193120BPO-SMOKE				
103	Glas - Türteil 6 mm	2	1876x340	80	X4Y160I763400BP0-TRANSPARENT / X4Y460I763400BPO-SMOKE				
104	Glas - Türteil 6 mm	2	1876x389	90	X4Y160I763890BP0-TRANSPARENT / X4Y460I763890BPO-SMOKE				





















BLPS – 80, 90, 100










































BLPS – 80, 90, 100								
ET Nr.:	Typ:	Menge [St.]:	Maße [mm]:	Passend für:	SIC weiß:	SIC Satin:	SIC Alu glänzend:	Zeichnung:
1	Eckprofil PS 9980.01	1	1900	BLPS-80/90/100	XV99800111900	XV998001X1900	XV998001U1900	
2	Vertikalprofil PS 9982.01	1	1900	BLPS-80/90/100	XV99820111900	XV998201X1900	XV998201U1900	
3	Glas PS (ohne Löcher) BL-SR-PS-001	1 pro PS - 80	1245	BLPS-80	X4Z160J006970BS0-TRANSPARENT / X4Z460J006970BS0-SMOKE			
3	Glas PS (ohne Löcher) BL-SR-PS-002	1 pro PS - 90	1445	BLPS-90	X4Z160J007970BS0-TRANSPARENT / X4Z460J007970BS0-SMOKE			
3	Glas PS (ohne Löcher) BL-SR-PS-003	1 pro PS - 100	1245	BLPS-100	X4Z160J008970BS0-TRANSPARENT			
4	Profil für Glasscheibe 90 - vertikal	2	1445	BLPS-80/90/100	X8B100000000			
6	Wandanschlussprofil PS 9984.01	1	1900	BLPS-80/90/100	XV99840111900	XV998401X1900	XV998401U1900	

BLDP2 – 100, 110, 120



BLDP2 – 100, 110, 120								
ET Nr.:	Typ:	Menge [St.]:	Maße [mm]:	Passend für:	SIC weiß:	SIC Satin:	SIC Alu glänzend:	Zeichnung:
1	Wandanschlussprofil	2	1900	100/110/120	XV99790111900	XV997901X1900	XV997901U1900	
2a	Vertikalprofil	1	1900	100/110/120	XV99770111900	XV997701X1900	XV997701U1900	
2b	Vertikalprofil D2	1	1900	100/110/120	XV99780111900	XV997801X1900	XV997801U1900	
3a	Führungsprofil - OBEN L	1	868	100 L	XV99750910868	XV997509X0868	XV997509U0868	
3b	Führungsprofil - OBEN R	1	868	100 R	XV99751010868	XV997510X0868	XV997510U0868	
3a	Führungsprofil - OBEN L	1	968	110 L	XV99751110868	XV997511X0868	XV997511U0868	
3b	Führungsprofil - OBEN R	1	968	110 R	XV99751210868	XV997512X0868	XV997512U0868	
3a	Führungsprofil - OBEN L	1	1068	120 L	XV99751310868	XV997513X0868	XV997513U0868	
3b	Führungsprofil - OBEN R	1	1068	120 R	XV99751410868	XV997514X0868	XV997514U0868	
4a	Führungsprofil - UNTEN L	1	868	100 L	XV99760910868	XV997609X0868	XV997609U0868	
4b	Führungsprofil - UNTEN R	1	868	100 R	XV99761010868	XV997610X0868	XV997610U0868	
4a	Führungsprofil - UNTEN L	1	968	110 L	XV99761110868	XV997611X0868	XV997611U0868	
4b	Führungsprofil - UNTEN R	1	968	110 R	XV99761210868	XV997612X0868	XV997612U0868	
4a	Führungsprofil - UNTEN L	1	1068	120 L	XV99761310868	XV997613X0868	XV997613U0868	
4b	Führungsprofil - UNTEN R	1	1068	120 R	XV99761410868	XV997614X0868	XV997614U0868	
5a	Magnetleiste	1	1876	100/110/120	X6C124700150	X6C124700150	X6C124700150	
5b	Magnetleiste		1900	100/110/120	X6C124700160	X6C124700160	X6C124700160	
6	Dichtleiste - feststehendes Teil	2	1804	100/110/120	X8BLPL149010	X8BLPL149010	X8BLPL149010	
7	Dichtleiste - Gleittür	2	1876	100/110/120	X8BLPL150010	X8BLPL150010	X8BLPL150010	
8	Vertikaldichtprofil	1	1850	100/110/120	X8BLNA006000	X8BLNA006000	X8BLNA006000	
10	Profil für Glasscheibe - vertikal	2	395	100	X8BLPL147050	X8BLPL147050	X8BLPL147050	

10	Profil für Glasscheibe - vertikal	2	445	110	X8BLPL147060	X8BLPL147060	X8BLPL147060	
10	Profil für Glasscheibe - vertikal	2	495	120	X8BLPL147070	X8BLPL147070	X8BLPL147070	
11	Führungsprofil 68	1	955	100	X86800000000	X86800000000	X86800000000	
11	Führungsprofil 68	1	1055	110	X86800000000	X86800000000	X86800000000	
11	Führungsprofil 68	1	1155	120	X86800000000	X86800000000	X86800000000	
21a	Abdeckung Profil L	1		100/110/120	X8BLPL142A0A	X8BLPL142A0A	X8BLPL142A0A	
21b	Abdeckung Profil R	1		100/110/120	X8BLPL142B0A	X8BLPL142B0A	X8BLPL142B0A	
23	Zwischenteil Schraubenabdeckung	4	ø10x4	100/110/120	X8BLPL157000	X8BLPL157000	X8BLPL157000	
24	Schraubenabdeckung	4	ø12x5,5	100/110/120	X8BLPL15600A	X8BLPL15600A	X8BLPL15600A	
25	Schraube 3,5x13	4	ø3,5x13	100/110/120	X97981035130	X97981035130	X97981035130	
26	Schraube 3,5x38	4	ø3,5x38	100/110/120	X97981035380	X97981035380	X97981035380	
27	Dübel Ø 8	6	ø8x40	100/110/120	X20600080000	X20600080000	X20600080000	
28	Dübelschraube 4x40	6	ø4x40	100/110/120	X94000040400	X94000040400	X94000040400	
31	Anschlag	2		100/110/120	X8BLPL13560A	X8BLPL13560A	X8BLPL13560A	
32	Anschlagschraubenabdeckung	2		100/110/120	X8BLPL13700A	X8BLPL13700A	X8BLPL13700A	
33	Endstück - Horizontalprofil	2		100/110/120	X8BLPL13800A	X8BLPL13800A	X8BLPL13800A	
34a	Endstück - Führungsprofil L	1		100/110/120	X8BLPL139A0A	X8BLPL139A0A	X8BLPL139A0A	
34b	Endstück - Führungsprofil R	1		100/110/120	X8BLPL139B0A	X8BLPL139B0A	X8BLPL139B0A	
35a	Endstückzwischenteil VP - innen	2		100/110/120	X8BLPL140000	X8BLPL140000	X8BLPL140000	
35b	Endstückzwischenteil VP - außen	2		100/110/120	X8BLPL141000	X8BLPL141000	X8BLPL141000	
36a	Endstück - Führungsprofil L	1		100/110/120	X8BLPL152A0A	X8BLPL152A0A	X8BLPL152A0A	
36b	Endstück - Führungsprofil R	1		100/110/120	X8BLPL152B0A	X8BLPL152B0A	X8BLPL152B0A	
37a	Zwischenteil - innen	2		100/110/120	X8BLPL154000	X8BLPL154000	X8BLPL154000	

37b	Zwischenteil - innen	2		100/110/120	X8BLPL155000	X8BLPL155000	X8BLPL155000	
40	Griff Blix		Set	100/110/120	X3BL0500000U	X3BL0500000U	X3BL0500000U	
41	Griff - innen Blix	1			X8BLPLS01000	X8BLPLS01000	X8BLPLS01000	
42	Griff - außen Blix	1			↑Set↑	↑Set↑	↑Set↑	
43	Zwischenteil - Griff Blix	2			↑Set↑	↑Set↑	↑Set↑	
44	Schraube M4x35	2			↑Set↑	↑Set↑	↑Set↑	
45	Hülle transparent 5/7,5	2			↑Set↑	↑Set↑	↑Set↑	
50	Rad - Tür Blix	2	Set	100/110/120	X3BLQL112000	X3BLQL112000	X3BLQL112000	
51	Mutter - rund	2			↑Set↑	↑Set↑	↑Set↑	
52	Mutter - flach	2			↑Set↑	↑Set↑	↑Set↑	
53	Zwischenteil	4			↑Set↑	↑Set↑	↑Set↑	
54	Hülle transparent 5/7,5	2			↑Set↑	↑Set↑	↑Set↑	
55	Rädertrag	2			↑Set↑	↑Set↑	↑Set↑	
60	Unteren Haken Blix komplett	2	Set	100/110/120	X8BLPLS01000	X8BLPLS01000	X8BLPLS01000	
60a	Innenteil	2			↑Set↑	↑Set↑	↑Set↑	
60b	Außenteil	2			↑Set↑	↑Set↑	↑Set↑	
60c	Verbindungsschraube	2			↑Set↑	↑Set↑	↑Set↑	
101	Glas - feststehendes Wand 6 mm	1	1819x403	100	X4Z160I194030BP0-TRANSPARENT / X4Z460I194030BPO-SMOKE			
101	Glas - feststehendes Wand 6 mm	1	1819x453	110	X4Z160I194530BP0-TRANSPARENT /			
101	Glas - feststehendes Wand 6 mm	1	1819x503	120	X4Z160I195030BP0-TRANSPARENT / X4Z460I195030BPO-SMOKE			
103	Glas - Türteil 6 mm	1	1876x472	100	X4Z160I764720B10-TRANSPARENT / X4Z460I764720B10-SMOKE			
103	Glas - Türteil 6 mm	1	1876x522	110	X4Z160I765220B10-TRANSPARENT /			
103	Glas - Türteil 6 mm	1	1876x572	120	X4Z160I765720B10-TRANSPARENT / X4Z460I765720B10-SMOKE			

RAVAK SLOVAKIA spol. s r.o.
Einsteinova 11, 851 01 Bratislava
Tel.: 02 444 550 01, Fax: 02 444 550 02
E-mail: obchod@ravak.sk, www.ravak.sk

RAVAK Vertrieb Österreich,
Ufergasse 56, A3500 Krems, Österreich
Tel.: 0043 676 / 731 2206, Fax: 0043 2742 / 222 333 2743
E-Mail: office@ravak.at

RAVAK®

Der Hersteller behält sich das Recht einer Weiterentwicklung, sowie einer Anpassung der Preise vor. Druckfehler vorbehalten.